

Competitividad en Infraestructura 2010 de los países miembros de la FIIC*

País	Calidad General de Infraestructura	Calidad Carreteras	Calidad Ferroviaria	Calidad Portuaria	Calidad Aérea	Calidad Suministro Eléctrico	Líneas Telefónicas
Chile	40	12	77	24	26	30	63
Panamá	44	59	58	11	24	51	81
Uruguay	53	49	108	38	68	37	48
El Salvador	59	29	110	71	33	60	70
Brasil	62	105	87	123	93	63	62
Guatemala	66	61	114	57	49	61	95
México	75	62	76	89	65	91	72
Argentina	77	89	82	88	115	93	53
Costa Rica	78	111	100	132	80	43	38
Colombia	79	108	102	105	89	57	77
Honduras	85	82	105	32	70	82	90
Perú	88	92	91	113	78	68	94
Ecuador	96	83	113	92	73	102	83
Bolivia	100	121	94	127	103	79	99
Dominicana	107	78	83	65	51	132	96
Venezuela	108	96	101	135	113	124	55
Nicaragua	111	95	n.d.	126	87	113	107
Paraguay	125	133	115	109	137	115	105

Fuente: Gerencia de Economía y Financiamiento, CMIC, con datos del Reporte de Competitividad Mundial 2010-2011, Foro Económico Mundial.

* Estudio realizado a 139 países.

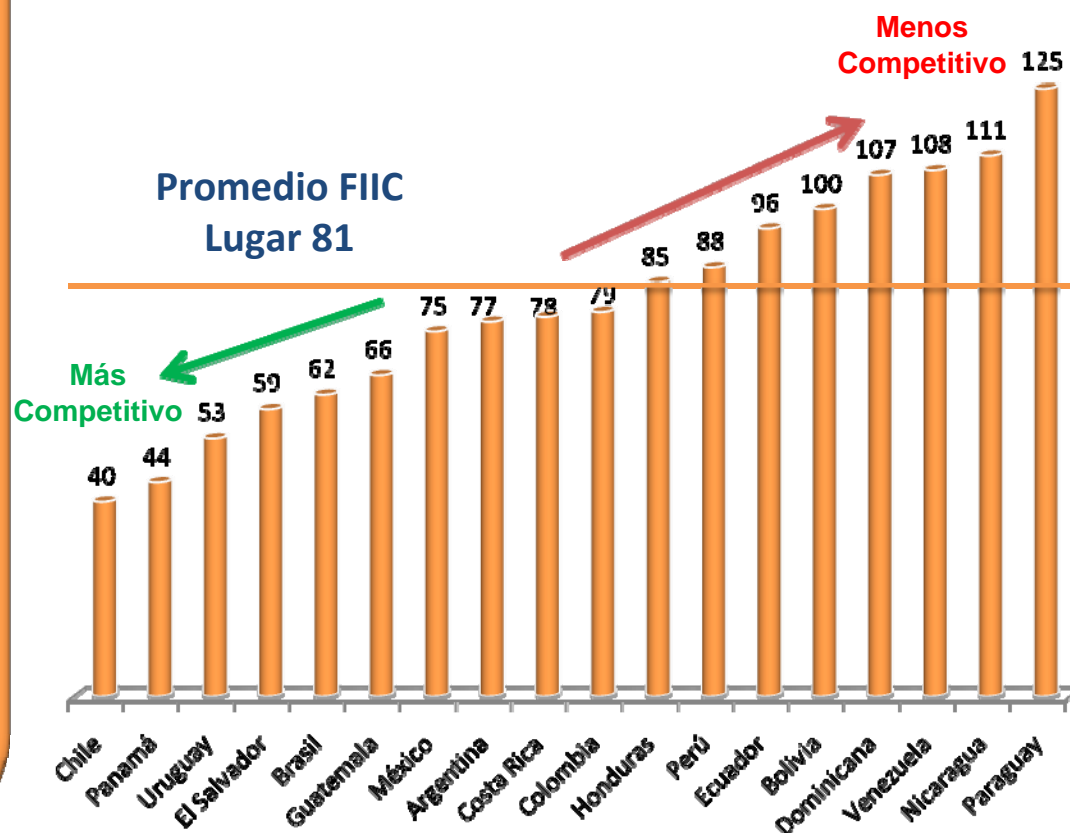


Competitividad en infraestructura 2010 de los países miembros de la FIIC

Para alcanzar una mayor competitividad en infraestructura, es necesario contar con una normatividad promotora del desarrollo de la infraestructura.

También se debe dar una adecuada coordinación interinstitucional que genere los mecanismos que ayuden a simplificar y agilizar los permisos y trámites necesarios para la realización de los proyectos de infraestructura.

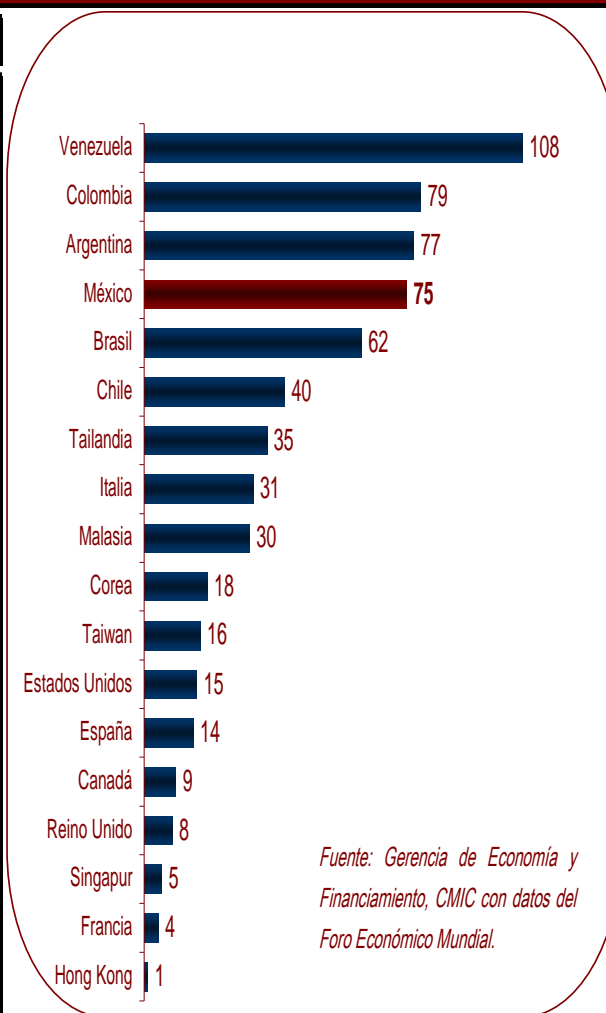
Planear integralmente la generación de la infraestructura, promoviendo el desarrollo regional, involucrando a la iniciativa privada en el desarrollo de los proyectos.



INDICADORES DE COMPETITIVIDAD MUNDIAL EN INFRAESTRUCTURA 2010

COMPETITIVIDAD MUNDIAL (1-139 Países)

País	Competitividad General	Infraestructura:						
		General	Carretera	Eléctrica	Aérea	Puertos	Férrea	Telefónica
Singapur	3	5	1	9	2	2	6	28
Estados Unidos	4	15	19	23	32	22	18	16
Canadá	10	9	17	14	23	14	16	12
Hong Kong	11	1	4	1	1	1	2	4
Reino Unido	12	8	35	15	34	23	19	15
Taiwan	13	16	16	24	53	30	8	1
Francia	15	4	2	10	9	12	4	8
Corea	22	18	14	19	22	25	10	19
Malasia	26	30	21	40	29	19	20	80
Chile	30	40	12	30	26	24	77	30
Tailandia	38	35	36	42	28	43	57	93
España	42	14	20	36	31	18	13	20
Italia	48	31	54	47	84	81	39	33
Brasil	58	62	105	63	93	123	87	62
México	66	75	62	91	65	89	76	72
Colombia	68	79	108	57	89	105	102	77
Argentina	87	77	89	93	115	88	82	53
Venezuela	122	108	96	124	113	135	101	55



*Fuente: Gerencia de Economía y
Financiamiento, CMIC con datos del
Foro Económico Mundial.*

Fuente: Gerencia de Economía y Financiamiento CMIC, con datos del Reporte Global de Competitividad, Foro Económico Mundial 2010 (139 países).



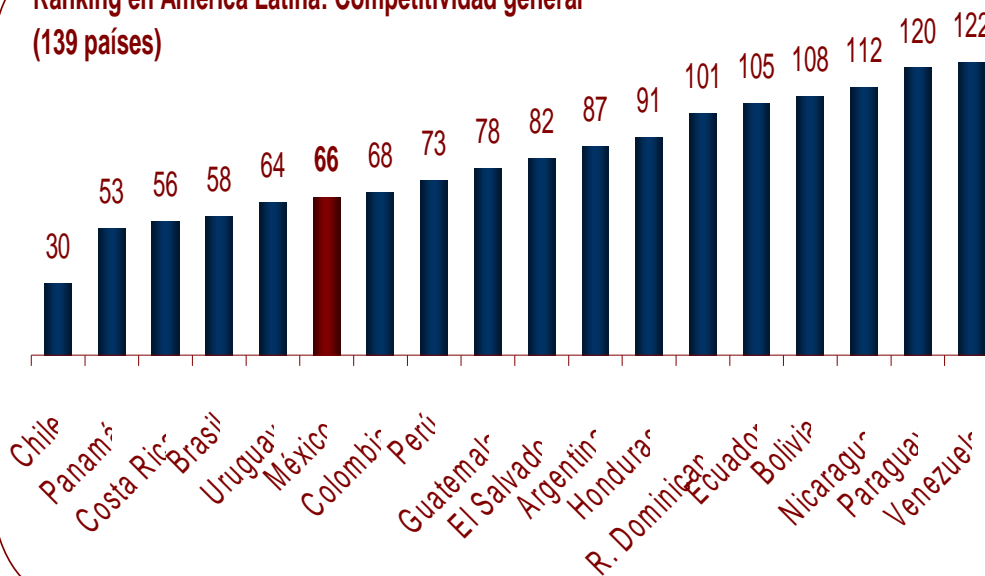
INDICADORES DE COMPETITIVIDAD EN AMÉRICA LATINA 2010

COMPETITIVIDAD EN AMÉRICA LATINA (1-139 países)		
País	Competitividad General	Infraestructura general
Chile	30	40
Panamá	53	44
Costa Rica	56	78
Brasil	58	62
Uruguay	64	53
México	66	75
Colombia	68	79
Perú	73	88
Guatemala	78	66
El Salvador	82	59
Argentina	87	77
Honduras	91	85
R. Dominicana	101	107
Ecuador	105	96
Bolivia	108	100
Nicaragua	112	111
Paraguay	120	125
Venezuela	122	108

Impulso a la Infraestructura

La meta del Plan Nacional de Desarrollo 2007-2012, es que al final de la presente administración México se ubique entre los 30 países líderes en infraestructura, lo cual significaría ascender como mínimo 45 posiciones dentro del ranking mundial de competitividad en infraestructura, de acuerdo al Foro Económico Mundial.

Ranking en América Latina: Competitividad general (139 países)



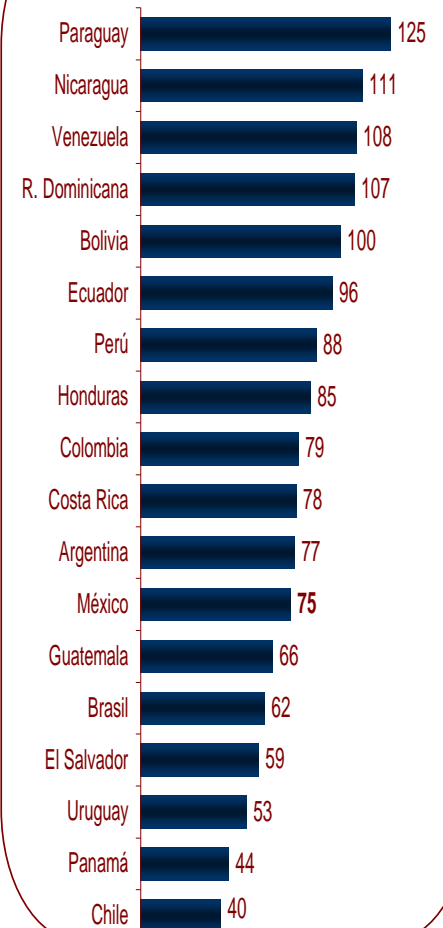
Fuente: Gerencia de Economía y Financiamiento CMIC, con datos del Reporte Global de Competitividad, Foro Económico Mundial 2010 (139 países).

INDICADORES DE COMPETITIVIDAD EN INFRAESTRUCTURA DE AMÉRICA LATINA 2010

COMPETITIVIDAD DE AMÉRICA LATINA EN INFRAESTRUCTURA

País	Competitividad General	Infraestructura:						
		Inf. General	Carretera	Eléctrica	Aérea	Puertos	Férrea	Telefónica
Chile	30	40	12	30	26	24	77	30
Panamá	53	44	59	51	24	11	58	51
Costa Rica	56	78	111	43	80	132	100	38
Brasil	58	62	105	63	93	123	87	62
Uruguay	64	53	49	37	68	38	108	48
México	66	75	62	91	65	89	76	72
Colombia	68	79	108	57	89	105	102	77
Perú	73	88	92	68	78	113	91	94
Guatemala	78	66	61	61	49	57	114	95
El Salvador	82	59	29	60	33	71	110	70
Argentina	87	77	89	93	115	88	82	53
Honduras	91	85	82	82	70	32	105	90
R. Dominicana	101	107	78	132	51	65	83	96
Ecuador	105	96	83	102	73	92	113	83
Bolivia	108	100	121	79	103	127	94	99
Nicaragua	112	111	95	113	87	126	n/a	107
Paraguay	120	125	133	115	137	109	115	105
Venezuela	122	108	96	124	113	135	101	55

Ranking de América Latina: Infraestructura (139 países)



Fuente: Gerencia de Economía y Financiamiento CMIC, con datos del Reporte Global de Competitividad, Foro Económico Mundial 2010 (139 países).